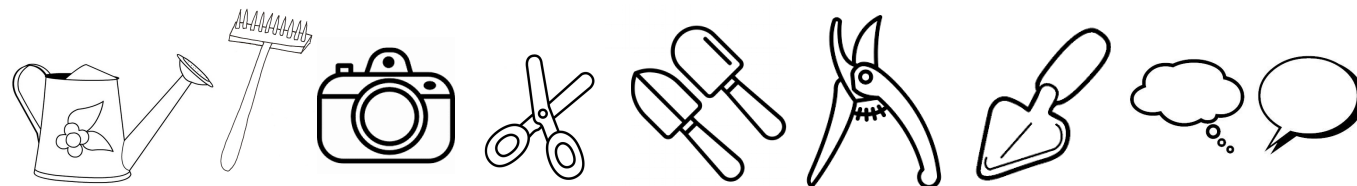
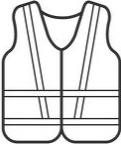



1 juillet 2018



<b>G</b>	<b>i</b>	<b>l</b>	<b>e</b>	<b>t</b>	<b>s</b>	
	<b>J</b>	<b>o</b>	<b>s</b>	<b>n</b>	<b>e</b>	<b>s</b>

## CHANTIERS PARTICIPATIFS

**Présentation et  
détails des actions**





1 juillet 2018

# Présentation

**Nous vous attendons nombreux et nombreuses le dimanche 1 juillet 2018 pour notre journée !**

**L'idée est de nous réunir autour d'activités qui nous font nous rencontrer et d'en profiter pour embellir le quotidien.**

**Nous vivons sur le même territoire, nous y sommes attachés, faisons en sorte qu'il devienne fédérateur de lien social.**

**Vous êtes intéressés par ce projet, les inscriptions aux chantiers qui vous motivent sont ouvertes jusqu'au jour J...petits et grands !**

**VOS INSCRIPTIONS CONDITIONNENT LA MISE EN PLACE DES ACTIONS :  
LES ATELIERS SANS INSCRITS SERONT ANNULES !**

**Pour le repas, nous vous proposons d'aller vers le participatif jusqu'à partager un repas fourni de ce que chacun pourra emmener pour le collectif.**

**Nous prendrons contact avec chacun d'entre vous pour les détails d'organisation : lieu de rencontres, lieu de repas, lieu de chantiers, horaires, etc.**



1 juillet 2018

## Actions

1	Fabrication de nichoirs à oiseaux ou hôtels à insectes
2	Mise en état d'un terrain pour un futur jardin potager pédagogique
3	Rénovation intérieure d'une des salles de la médiathèque
4	Fabrication de signalétique en bois des bâtiments municipaux
5	Mise à disposition d'un broyeur à végétaux (pour broyage et/ou récupération)
6	Couture (étiquetage, raccommodage, récolte) sur les vêtements de l'école
7	Inventaire des zones publiques abandonnées nécessitant un aménagement (fleurissement ou petite maçonnerie)
8	Reportage photo des chantiers de la journée
9	Rencontre/débat autour de thématiques citoyennes (tables rondes)
10	Carte blanche (sur propositions des habitants)
11	Carte blanche (sur propositions des habitants)





1 juillet 2018

# FICHE ACTION n°1 : Fabrication de nichoirs à oiseaux ou hôtels à insectes



L'hôtel à insectes est un dispositif qui facilite la survie hivernale, d'insectes et d'arachnides qui sont souhaités dans des écosystèmes où la pollinisation et la biodiversité sont recherchées, à l'exemple du jardin potager, du verger et de la construction Haute Qualité Environnementale (HQE). L'été, il sert de support de ponte à des espèces comme les abeilles maçonnes.<sup>1</sup>



La construction et l'aménagement de nichoirs n'offrent qu'une maigre compensation face à la disparition des sites naturels de nidification. Les nichoirs permettent seulement de pallier les conséquences et non les causes de la diminution des habitats naturels des animaux.<sup>2</sup>

**Réalisation :**

- conception d'un nichoirs à oiseaux
- conception d'un hôtel à insectes
- plans
- découpes
- fixations
- vernissage ou pas
- choix d'emplacement possible

**Participation souhaitée :**

6 personnes

**Conditions :** ouvert aux + de 6 ans

**Temps estimé :** journée

**Remarques :**

1 [https://fr.wikipedia.org/wiki/hôtel\\_à\\_insectes](https://fr.wikipedia.org/wiki/hôtel_à_insectes)

2 <https://fr.wikipedia.org/wiki/Nichoir>



1 juillet 2018

# FICHE ACTION n°2 : Mise en état d'un terrain pour un futur jardin potager pédagogique



Un jardin pédagogique est un espace situé dans l'école primaire ou secondaire ou à proximité. Il permet aux élèves et professeurs de cultiver des plantes à des fins pédagogiques. C'est un lieu d'apprentissage avant tout, mais aussi un espace de détente et d'activités ludiques. Les denrées en surplus peuvent être consommées au sein de l'école ou bien être vendues au bénéfice de l'école. Par définition le jardin pédagogique a pour principale activité la culture de légumes, fruits et fines herbes, il est parfois associé à des activités de plantes mellifères, d'apiculture, de petit élevage... Un jardin pédagogique est unique et propre au projet de chaque école, à vous de créer le projet le plus adapté à vos enfants/élèves, soyez inventifs.



<b>Réalisation :</b> <ul style="list-style-type: none"><li>- délimitation du terrain</li><li>- enlèvement de débris si besoin</li><li>- tonte ou débroussaillage</li><li>- enlèvement des déchets verts</li><li>- réfléchir à l'emplacement de récupérateur puis positionnement visuel</li></ul>	<b>Participation souhaitée :</b> 4 personnes	Remarques :
	<b>Conditions :</b> <ul style="list-style-type: none"><li>- météo</li><li>- physiques</li></ul>	
	<b>Temps estimé :</b> demi-journée	



1 juillet 2018

# FICHE ACTION n°3 : Rénovation intérieure d'une salle de la bibliothèque municipale



La bibliothèque municipale est un espace public incontournable. La municipalité se repose sur l'efficacité de ses bénévoles pour faire vivre l'endroit et proposer sans relâche l'accès facile à la lecture et la culture. Cependant, l'endroit, pourrait être bien plus agréable avec un coup de frais. La deuxième salle est vieillissante, non adaptée et est habillée d'un papier peint à la couleur bien sombre. De plus, la taille des étagères ne permet pas de ranger convenablement tous les ouvrages...

Donnons un petit coup de pouce pour que le lieu devienne lumineux, agréable et accueillant pour nos amis lecteurs.



<b>Réalisation :</b> - mise en peinture de la deuxième salle de bibliothèque et/ou - réajustement des étagères	<b>Participation souhaitée :</b> 8 personnes
	<b>Conditions :</b> - physiques
	<b>Temps estimé :</b> journée

Remarques :



1 juillet 2018

# FICHE ACTION n°4 : Fabrication d'une signalétique absente en pyrogravure sur bois



Certains lieux municipaux ne sont plus indiqués dans nos rues. La signalétique est vieillissante voire inexistante notamment pour :

- la bibliothèque
- les écoles
- la garderie

Ce petit chantier permet, premièrement, de ne pas dépenser dans de la signalétique qui ne dure pas dans le temps ; deuxièmement, de réaliser de la gravure sur bois au gré des esprits créatifs.



La pyrogravure, tout comme la sculpture, consiste à dessiner sur un objet en creusant sa surface. Ce système de gravure n'est pas destiné à transposer le résultat sur un autre support par encrage, mais à dessiner par une brûlure qui changera la couleur du support et le creusera. Comme pour la gravure, il désigne également la technique et le résultat obtenu. [...]

À l'aide d'un fer à pyrograver ou d'un outil chauffé au rouge, le pyrograveur dessine sur le bois. Les formes apparaissent par l'action du feu sur le bois aux endroits voulus.<sup>3</sup>

<b>Réalisation :</b> - gravure des plaques : bibliothèque ; mairie ; salle communale ; école grande rue ; école place de la mairie ; garderie ;	<b>Participation souhaitée :</b> 4 personnes ou enfants
	<b>Conditions :</b> + de 6 ans accompagné
	<b>Temps estimé :</b> journée

Remarques :
-------------

3 <https://fr.wikipedia.org/wiki/Pyrogravure>



1 juillet 2018

# FICHE ACTION n°5 : Mise à disposition d'un broyeur à végétaux



Un broyeur de végétaux ou déchiqueteuse de végétaux est un outil d'agronomie et de sylviculture, motorisé, servant à réduire en copeaux les déchets de jardins, parcs publics, bordures d'infrastructures linéaires, etc., essentiellement issus des plantes ligneuses, facilitant ainsi leur évacuation ou les préparant pour le compostage.<sup>4</sup>

Que vous ayez besoin de broyer les végétaux envahissants de votre jardin ou que vous ayez besoin de copeaux, vous serez les bienvenues ! Si il en reste, ils serviront à l'embellissement de nos rues et allées...



<b>Réalisation :</b> - laisser la broyeuse à profit des habitants - possibilité de récupérer le broyat à des fins personnelles - possibilités de venir chercher du broyat sans avoir d'éléments à broyer	<b>Participation souhaitée :</b> 1 présence minimum par roulement	<b>Remarques :</b>
	<b>Conditions :</b> - météo	
	<b>Temps estimé :</b> journée	

4 [https://fr.wikipedia.org/wiki/Broyeur\\_de\\_végétaux](https://fr.wikipedia.org/wiki/Broyeur_de_végétaux)





1 juillet 2018


# FICHE ACTION n°6 : Récolte et couture sur les vêtements de l'école

Notre école maternelle et son personnel prend soin de nos enfants avec bienveillance. Nos enfants sont changés en cas de petits accidents. Cependant, il devient nécessaire de renouveler son petit stock de vêtements de rechange. Deux objectifs sont visés par cet atelier couture :

- récolter des vêtements en taille 3, 4, 5, 6 et 7 ans même s'ils sont usagés ou peu tâchés, ils peuvent encore servir pour dépanner
- étiqueter et/ou coudre un petit élément rappelant la propriété de l'école car il arrive que ces vêtements soient peu rendus

Vous avez des vêtements invendables car tachés ou troués ? Vous voulez passer un moment sympa et/ou peut-être vous initiez à la petite couture ? Au contraire, vous voulez partager vos talents ? Venez nous rejoindre ...

<b>Réalisation :</b> - faire un inventaire des vêtements disponibles - coudre ou coller les étiquettes école sur les vêtements - petits raccommodage en cas de besoin - récolter des vêtements - éventuellement pliage et rangement	<b>Participation souhaitée :</b> 6 personnes	Remarques :
	<b>Conditions :</b> /	
	<b>Temps estimé :</b> journée	





1 juillet 2018

# FICHE ACTION n°7 : Inventaire des zones publiques nécessitant un aménagement



Dans les rues de notre village, depuis l'interdiction des traitements chimiques, certaines zones sont envahies voire laissées à l'abandon de toute recherche d'embellissement. Ce temps d'inventaire est nécessaire pour identifier ces zones et récolter vos avis et vos idées pour que la municipalité s'adapte au mieux à la vision des habitants sur leur village.

Il va falloir s'intéresser uniquement aux rues et allées publiques (et pas dans les friches ou les jardins) : trottoirs, murs et pieds de murs, pieds d'arbres, espaces engazonnés, plates-bandes, dessous de haies, bords de chemins...

Participer, c'est aussi donner son avis...

**Réalisation :**

- réaliser un parcours à pied ou à vélo
- recenser les points remarquables
- prendre des photos avec différents points de vue
- établir un tableau synthèse
- éventuellement, faire des propositions

**Participation souhaitée :**

non déterminée

**Conditions :**

- physiques
- météo

**Temps estimé :** journée

Remarques :

--



1 juillet 2018

# FICHE ACTION n°8 : Reportage photo



Devenez reporter le temps d'une journée ! Envie d'une promenade ? Passionné de photo ? Réalisez un mini reportage de la journée que nous passons tous ensemble... Soyons fier de ce que nous accomplissons avec vous !



<b>Réalisation :</b> - à pied ou à vélo - faire des photos des chantiers en cours - éventuellement faire des photos du bourg et ses hameaux - réaliser un montage pour résultat papier ou numérique (diaporama)	<b>Participation souhaitée :</b> non déterminée
	<b>Conditions :</b> - physiques - météo
	<b>Temps estimé :</b> journée

Remarques :
-------------



1 juillet 2018

# FICHE ACTION n°9 : Rencontre / tables rondes

Parce que les élus se sont engagés à rester à l'écoute de leurs administrés, nous souhaitons vous laisser la parole sur des thèmes qui vous concernent et/ou qui vous motivent. Autour de tables rondes pré-établies, venez échanger entre vous et avec nous ! Si d'autres échanges vous intéressent, vous restez libres des sujets abordés, bien sur !



<b>Réalisation :</b> - se réunir autour de thèmes communs - échanger - établir un bilan à destination des élus	<b>Participation souhaitée :</b> non déterminée	Remarques :
	<b>Conditions :</b> /	
	<b>Temps estimé :</b> demi-journée	



1 juillet 2018

# FICHE ACTION n°10 : Carte blanche

Vous avez une idée de petits chantiers ou ateliers ?  
Vous avez carte blanche pour proposer votre idée...  
A vous de remplir votre fiche action !

<b>Réalisation :</b>	<b>Participation souhaitée :</b>	<b>Remarques :</b>
	<b>Conditions :</b>	
	<b>Temps estimé :</b>	



1 juillet 2018

# FICHE ACTION

## n°11 : Carte blanche

Vous avez une idée de petits chantiers ou ateliers ?  
Vous avez carte blanche pour proposer votre idée...  
A vous de remplir votre fiche action !

<b>Réalisation :</b>	<b>Participation souhaitée :</b>
	<b>Conditions :</b>
	<b>Temps estimé :</b>
<b>Remarques :</b>	